

STAZIONE DI MONITORAGGIO – BUSSI BASSA

INQUINANTE MONITORATO: PARTICOLATO ATMOSFERICO (PM₁₀)

VALORI DI RIFERIMENTO		
Fonte Normativa e Parametro di Valutazione	Valore Limite	
Decreto Leg.vo 13 Agosto 2010 n° 155 Valore limite di 24 ore per la protezione della salute umana	MEDIA SU 24 ORE	MEDIA ANNO CIVILE
	DA NON SUPERARE PIÙ DI 35 VOLTE PER ANNO CIVILE	
	PM ₁₀ - 50 µg/mc	PM ₁₀ 40 µg/mc

A N N O 2 0 0 8

ANDAMENTO MESE DI OTTOBRE (MEDIA SU 24 ORE)

ANDAMENTO MESE DI OTTOBRE (MEDIA SU 24 ORE)																															
	1	2	3	4	5	6	7	8	9	10	11	12	13	14	15	16	17	18	19	20	21	22	23	24	25	26	27	28	29	30	31
CONC. µg/mc	22,70	21,40	17,00	5,20	4,90	13,90	18,00	26,90	31,80	37,60	35,00	26,90	42,80	44,50	35,10	57,20	56,80	36,80	27,50	32,80	30,60	39,40	42,60	39,40	39,20	32,70	27,20	26,00	39,20	7,50	

ANDAMENTO MESE DI NOVEMBRE (MEDIA SU 24 ORE)

ANDAMENTO MESE DI NOVEMBRE (MEDIA SU 24 ORE)																															
	1	2	3	4	5	6	7	8	9	10	11	12	13	14	15	16	17	18	19	20	21	22	23	24	25	26	27	28	29	30	31
CONC. µg/mc	11,40	16,5	26,3	54,4	29,70	30	30,8	24,3	15,6	23,4	24,5	26,7	16,10	20,60	12,10	17,40	16,90	11,5	16,5	25,3	14,90	5,70	14,6	25,7	13,20	9,5	20,70	39,10	15,40	33,70	

ANDAMENTO MESE DI DICEMBRE (MEDIA SU 24 ORE)

CONC. µg/mc	1	2	3	4	5	6	7	8	9	10	11	12	13	14	15	16	17	18	19	20	21	22	23	24	25	26	27	28	29	30	31
	8,80	14,10	24,50	26,30	10,70	/	/	/	/	/	/	/	19,80	27,80	23,90	25,40	27,40	9,40	29,50	17,50	22,50	33,70	32,5	35,10	35,80	4,30	16,5	23,5	36,10	30,10	29

NUMERO SUPERAMENTI PER L'ANNO 2008

GEN	FEB	MAR	APR	MAG	GIU	LUG	AGO	SETT	OTT	NOV	DIC
/	/	/	/	/	/	/	/	/	2	1	0

TOTALE NUMERO SUPERAMENTI PER L'ANNO 2008

N° 3

VALORE MEDIO MENSILE ANNO 2008

GEN	FEB	MAR	APR	MAG	GIU	LUG	AGO	SETT	OTT	NOV	DIC
/	/	/	/	/	/	/	/	/	30,62	21,42	23,51

VALORE MEDIO ANNUO

25,18 µg/mc

ANNO 2009

ANDAMENTO MESE DI GENNAIO (MEDIA SU 24 ORE)

	1	2	3	4	5	6	7	8	9	10	11	12	13	14	15	16	17	18	19	20	21	22	23	24	25	26	27	28	29	30	31
CONC. µg/mc	41,70	21	11,5	24,70	22	29,90	39,50	24,70	23	21,5	41,90	61,20	40,60	25,70	29	27,60	21,90	24,80	16,70	30	23,30	10,30	10,70	31,30	8,60	16,60	12,20	10,50	19	22,10	28

ANDAMENTO MESE DI FEBBRAIO (MEDIA SU 24 ORE)

	1	2	3	4	5	6	7	8	9	10	11	12	13	14	15	16	17	18	19	20	21	22	23	24	25	26	27	28	29	30	31
CONC. µg/mc	30,80	54,20	44,80	32,80	17,90	27,20	17,20	4,80	19,40	22,20	7,90	8,60	10,80	17,80	8,30	18,70	25,70	16,30	4,30	20,60	25,6	25,40	28,10	18,90	/	26,90	32,90	38,10			

ANDAMENTO MESE DI MARZO (MEDIA SU 24 ORE)

	1	2	3	4	5	6	7	8	9	10	11	12	13	14	15	16	17	18	19	20	21	22	23	24	25	26	27	28	29	30	31
CONC. µg/mc	51,60	18,90	21,10	39,80	9,4	15,20	11,80	14,60	11,90	/	22,5	5,80	22	32,70	43,70	27,40	24,10	30,70	29,50	10,50	18,30	20,80	27	23,40	5,30	17,30	20,5	37	25,10	30,90	

ANDAMENTO MESE DI APRILE (MEDIA SU 24 ORE)

	1	2	3	4	5	6	7	8	9	10	11	12	13	14	15	16	17	18	19	20	21	22	23	24	25	26	27	28	29	30	31
CONC. µg/mc	17,0	10,80	18,90	22,40	27,60	30,30	25,10	41,50	50,70	48	35,7	44	13,80	21,70	39,50	38,70	18,50	22,90	21,10	15,80	16,50	13,30	18,20	12,30	18,10	28,70	33,20	/	/	/	

ANDAMENTO MESE DI MAGGIO (MEDIA SU 24 ORE)

	1	2	3	4	5	6	7	8	9	10	11	12	13	14	15	16	17	18	19	20	21	22	23	24	25	26	27	28	29	30	31
CONC. µg/mc	/	/	/	/	/	/	26,10	28,40	26,70	24,10	27,90	21,90	31,50	33,10	29,70	33,60	32,10	43,60	39,40	29,90	27,20	32	33,20	32,80	34,50	30,30	34,30	15,10	10,20	3,70	17,30

ANDAMENTO MESE DI GIUGNO (MEDIA SU 24 ORE)

	1	2	3	4	5	6	7	8	9	10	11	12	13	14	15	16	17	18	19	20	21	22	23	24	25	26	27	28	29	30	31
CONC. µg/mc	8,20	1,50	15,40	12,10	22,90	20,80	17	6,90	16,10	17,70	15,50	19,30	21,40	20,30	24	22,30	25,70	21,20	22,10	20,80	8,30	10,80	8,70	9,70	9,60	13,20	11,40	11,50	13,20	13,30	

ANDAMENTO MESE DI LUGLIO (MEDIA SU 24 ORE)

	1	2	3	4	5	6	7	8	9	10	11	12	13	14	15	16	17	18	19	20	21	22	23	24	25	26	27	28	29	30	31
CONC. µg/mc	14,50	13,20	17,80	23,30	8	14,40	18,20	20,80	17,10	19,40	/	12,20	20,40	25,90	31,80	36,90	/	/	/	/	/	/	37,50	62,90	45,80	20,10	19,40	23,10	26,80	33,20	33,60

ANDAMENTO MESE DI AGOSTO (MEDIA SU 24 ORE)

	1	2	3	4	5	6	7	8	9	10	11	12	13	14	15	16	17	18	19	20	21	22	23	24	25	26	27	28	29	30	31
CONC. µg/mc	31,50	24,20	28,60	18,10	12,70	20	5,20	19,70	17,80	21,50	24,30	21,40	19,10	22,40	19,60	22,80	26,80	22,50	28,20	27,90	25,40	29,20	27,50	29,30	20,40	30,10	35,50	27,40	23,20	18,40	20,60

ANDAMENTO MESE DI SETTEMBRE (MEDIA SU 24 ORE)

	1	2	3	4	5	6	7	8	9	10	11	12	13	14	15	16	17	18	19	20	21	22	23	24	25	26	27	28	29	30	31
CONC. µg/mc	20,60	25,20	20,90	/	/	/	/	/	/	/	38	31	18,70	13,40	13,90	15	13,10	14,90	12,40	12,60	11,40	15,90	28,10	10,20	37,20	38,30	33,30	35,80	41,80	38,90	

ANDAMENTO MESE DI OTTOBRE (MEDIA SU 24 ORE)

	1	2	3	4	5	6	7	8	9	10	11	12	13	14	15	16	17	18	19	20	21	22	23	24	25	26	27	28	29	30	31
CONC. µg/mc	22,10	31,70	14	25,40	/	/	/	/	/	/	/	/	/	/	/	/	/	/	/	/	/	24,20	12,10	/	16,80	18,30	28	16,50	4,80	21,70	13,70

ANDAMENTO MESE DI NOVEMBRE (MEDIA SU 24 ORE)

	1	2	3	4	5	6	7	8	9	10	11	12	13	14	15	16	17	18	19	20	21	22	23	24	25	26	27	28	29	30	31
CONC. µg/mc	17,40	28,80	7,30	14,90	7	14,10	7	12,40	12,20	15,80	7,60	20,50	21,60	24,70	26,10	26,20	/	/	/	/	/	/	/	/	67,80	47,70	34,30	14,70	25,80	20,20	

ANDAMENTO MESE DI DICEMBRE (MEDIA SU 24 ORE)

	1	2	3	4	5	6	7	8	9	10	11	12	13	14	15	16	17	18	19	20	21	22	23	24	25	26	27	28	29	30	31
CONC. µg/mc	1,80	20,20	24,60	31,10	27	/	24,50	15,60	8,10	13,80	23,10	17,30	/	19,10	9,30	23,80	26,30	28,50	16,30	21,50	35,40	16,10	14	31,30	1,90	17	6,20	17,40	31,50	13,10	27,20

NUMERO SUPERAMENTI PER L'ANNO 2009

GEN	FEB	MAR	APR	MAG	GIU	LUG	AGO	SETT	OTT	NOV	DIC
1	1	0	1	0	0	1	0	0	0	1	0

TOTALE NUMERO SUPERAMENTI PER L'ANNO 2009

N° 5

VALORE MEDIO MENSILE ANNO 2009

GEN	FEB	MAR	APR	MAG	GIU	LUG	AGO	SETT	OTT	NOV	DIC
24,89	22,45	23,06	25,72	27,94	15,36	24,85	23,27	23,50	19,18	21,55	19,41

VALORE MEDIO ANNO 2009

22,60 µg/mc

ANNO 2010

ANDAMENTO MESE DI GENNAIO (MEDIA SU 24 ORE)

	1	2	3	4	5	6	7	8	9	10	11	12	13	14	15	16	17	18	19	20	21	22	23	24	25	26	27	28	29	30	31
CONC. µg/mc	4,50	3,80	9,60	23,60	37,30	17,80	13,90	22,50	2,50	11,80	20,80	20,60	33,70	30,50	40,40	32,50	46,60	40,10	19,60	27,40	33,80	23,00	26,70	36,20	41,40	34,50	22,90	29,80	42,60	7	0

ANDAMENTO MESE DI FEBBRAIO (MEDIA SU 24 ORE)

	1	2	3	4	5	6	7	8	9	10	11	12	13	14	15	16	17	18	19	20	21	22	23	24	25	26	27	28	29	30	31
CONC. µg/mc	0	-	-	29,70	32,60	-	-	-	-	-	-	-	-	-	-	-	-	-	-	-	-	-	-	-	-	-	-	-	-	-	-

ANDAMENTO MESE DI MARZO (MEDIA SU 24 ORE)

	1	2	3	4	5	6	7	8	9	10	11	12	13	14	15	16	17	18	19	20	21	22	23	24	25	26	27	28	29	30	31
CONC. µg/mc	-	-	-	-	-	-	-	-	-	-	-	-	-	-	-	-	-	-	-	-	-	-	-	-	-	-	-	-	-	-	-

ANDAMENTO MESE DI APRILE (MEDIA SU 24 ORE)

	1	2	3	4	5	6	7	8	9	10	11	12	13	14	15	16	17	18	19	20	21	22	23	24	25	26	27	28	29	30	31
CONC. µg/mc	-	-	-	-	-	-	-	-	-	-	-	-	-	-	-	16,10	29,10	27,10	14,60	22,60	22,60	22,20	13,80	18,70	32,70	37,50	33,60	-	-	-	

ANDAMENTO MESE DI MAGGIO (MEDIA SU 24 ORE)

	1	2	3	4	5	6	7	8	9	10	11	12	13	14	15	16	17	18	19	20	21	22	23	24	25	26	27	28	29	30	31
CONC. µg/mc	-	-	-	-	-	-	-	-	-	-	-	-	-	-	-	-	-	-	-	-	-	-	-	-	-	-	-	-	-	-	-

ANDAMENTO MESE DI GIUGNO (MEDIA SU 24 ORE)

	1	2	3	4	5	6	7	8	9	10	11	12	13	14	15	16	17	18	19	20	21	22	23	24	25	26	27	28	29	30	31
CONC. µg/mc	-	-	10,40	-	13,20	0	9,60	0	-	-	-	62,10	48,00	41,70	0	0	33	4,40	0	11,20	15,60	13,30	16,10	14,5	23,8	23,7	20,40	28,10	27,0	23,20	

ANDAMENTO MESE DI LUGLIO (MEDIA SU 24 ORE)

	1	2	3	4	5	6	7	8	9	10	11	12	13	14	15	16	17	18	19	20	21	22	23	24	25	26	27	28	29	30	31
CONC. µg/mc	29,90	35,00	35,80	32,80	23,50	24,40	22,10	21,10	26,5	35,70	25,90	30,30	31,40	26,20	33,90	40,20	39,10	33,40	27,40	29	35,90	28,30	36,30	21,70	8	12,80	16,40	15,60	21,40	15,00	7,30

ANDAMENTO MESE DI AGOSTO (MEDIA SU 24 ORE)

	1	2	3	4	5	6	7	8	9	10	11	12	13	14	15	16	17	18	19	20	21	22	23	24	25	26	27	28	29	30	31
CONC. µg/mc	11,90	16,40	25,00	5,70	25,10	16,90	11,60	15,30	21,70	23,40	16,50	30,20	39,50	39,60	34,10	16,60	17,30	20,60	19,80	35,30	41,30	39,20	35,20	31,30	24,90	35,40	34,70	68,40	16,60	134,80	72

ANDAMENTO MESE DI SETTEMBRE (MEDIA SU 24 ORE)

	1	2	3	4	5	6	7	8	9	10	11	12	13	14	15	16	17	18	19	20	21	22	23	24	25	26	27	28	29	30	31
CONC. µg/mc	58,20	54,40	0	0	-	-	-	-	-	26	8,50	16,50	31,00	25,30	27,70	36,20	39,90	30,60	20,60	33,40	60,40	75,60	50,90	48,30	9,70	0	-	-	-	-	-

ANDAMENTO MESE DI OTTOBRE (MEDIA SU 24 ORE)

	1	2	3	4	5	6	7	8	9	10	11	12	13	14	15	16	17	18	19	20	21	22	23	24	25	26	27	28	29	30	31
CONC. µg/mc	-	-	-	-	31,70	15,70	23,40	28,40	15,90	23,80	-	-	-	-	-	-	-	-	-	-	9,10	20,20	16,30	17,40	5	5,20	15,20	17,20	19,70	28,60	20,90

ANDAMENTO MESE DI NOVEMBRE (MEDIA SU 24 ORE)

	1	2	3	4	5	6	7	8	9	10	11	12	13	14	15	16	17	18	19	20	21	22	23	24	25	26	27	28	29	30	31
CONC. µg/mc	5,80	14,40	19,30	17,40	22,80	29,70	16,00	11,50	2,20	8,20	19,90	15,50	17,20	26,90	19,80	13,20	15,30	6,40	16,80	21,80	3,40	2,70	9	17,30	5,30	19,40	39,40	3,20	13,20	14,40	

ANDAMENTO MESE DI DICEMBRE (MEDIA SU 24 ORE)

	1	2	3	4	5	6	7	8	9	10	11	12	13	14	15	16	17	18	19	20	21	22	23	24	25	26	27	28	29	30	31
CONC. µg/mc	7,50	2,40	12,00	21,20	23,80	20,60	19,60	9,20	0	12,80	23,30	5,60	11,30	16,00	11,20	28,20	14,80	18,30	24,70	25,50	27,00	25,30	5	2,70	12,20	5,80	16	32,00	41,10	53,04	63,60

NUMERO SUPERAMENTI PER L'ANNO 2010

GEN	FEB	MAR	APR	MAG	GIU	LUG	AGO	SETT	OTT	NOV	DIC
0	0	*n. f.	0	n. f.	1	0	3	5	0	0	1

TOTALE NUMERO SUPERAMENTI PER L'ANNO 2010

N° 10

VALORE MEDIO MENSILE ANNO 2010

GEN	FEB	MAR	APR	MAG	GIU	LUG	AGO	SETT	OTT	NOV	DIC
29,93	31,15	*n. f.	24,22	n. f.	19,11	25,22	39,82	34,97	15,89	14,70	22,83

VALORE MEDIO ANNO 2010

25,78 µg/mc

*n. f. = Analizzatore non funzionante

ANNO 2011

ANDAMENTO MESE DI GENNAIO (MEDIA SU 24 ORE)

	1	2	3	4	5	6	7	8	9	10	11	12	13	14	15	16	17	18	19	20	21	22	23	24	25	26	27	28	29	30	31
CONC. µg/mc	82,90	8,90	16,70	30	30,50	14,80	29	35,90	54,20	33,10	17,80	28	24,20	29,70	23	36,80	39	44,40	43,60	5,40	7,20	18,10	16,70	29,5	35	35,40	31,60	28,40	34,30	26,50	35,50

ANDAMENTO MESE DI FEBBRAIO (MEDIA SU 24 ORE)

	1	2	3	4	5	6	7	8	9	10	11	12	13	14	15	16	17	18	19	20	21	22	23	24	25	26	27	28	29	30	31
CONC. µg/mc	38,90	24,20	27,80	28,20	23,70	32,50	29,80	54,70	68,40	63,70	40,30	35,50	26,40	29,80	36	6,60	23,60	16,80	31,50	25,90	24,10	2,10	28,30	25,80	54,40	0	/	/			

ANDAMENTO MESE DI MARZO (MEDIA SU 24 ORE)

	1	2	3	4	5	6	7	8	9	10	11	12	13	14	15	16	17	18	19	20	21	22	23	24	25	26	27	28	29	30	31
CONC. µg/mc	/	/	/	/	23,20	15,90	14,20	25,40	32	42	58,40	63,30	22,40	49,20	39,70	0	6,60	15,40	13,70	19,70	29,30	25,40	29	26,10	21,40	25,20	22,80	11,70	16,60	11,20	36,50

ANDAMENTO MESE DI APRILE (MEDIA SU 24 ORE)

	1	2	3	4	5	6	7	8	9	10	11	12	13	14	15	16	17	18	19	20	21	22	23	24	25	26	27	28	29	30	31
CONC. µg/mc	27,60	12,80	30,50	7,60	14,10	13,20	17,30	20	24,40	23,50	37	8,60	14,90	6,80	13,10	18,40	24,80	27,80	32,20	40,70	48,50	44,80	43,30	40,10	25,50	32,30	34,70	29,30	3,10	7,40	

ANDAMENTO MESE DI MAGGIO (MEDIA SU 24 ORE)

	1	2	3	4	5	6	7	8	9	10	11	12	13	14	15	16	17	18	19	20	21	22	23	24	25	26	27	28	29	30	31
CONC. µg/mc	22,20	14	6,40	13,20	19,40	20,70	31,80	14,20	8,30	22,70	19,60	21,80	19,70	16,60	3,30	6,70	11,20	12	21,0	15,70	17,90	32,60	33,70	42,60	4,90	35,40	27,20	7,60	22,20	27,40	22,60

ANDAMENTO MESE DI GIUGNO (MEDIA SU 24 ORE)

	1	2	3	4	5	6	7	8	9	10	11	12	13	14	15	16	17	18	19	20	21	22	23	24	25	26	27	28	29	30	31
CONC. µg/mc	18,80	22,40	21,80	24,40	27,80	47,20	34,30	24,30	48,80	18,10	11,0	19,70	18	24,80	32,60	23,60	23,40	23,10	25,20	23,70	26,70	25,90	29,90	21,20	6,50	18	25,70	28,10	31,30	17,50	

ANDAMENTO MESE DI LUGLIO (MEDIA SU 24 ORE)

	1	2	3	4	5	6	7	8	9	10	11	12	13	14	15	16	17	18	19	20	21	22	23	24	25	26	27	28	29	30	31
CONC. µg/mc	15,60	11,10	22,50	19,50	20,90	35,80	31,10	36,70	26,10	35	38,80	39,60	48,80	23	25,20	20,30	26,60	23,50	18,70	17,20	24	16,90	12,80	7,90	11,80	18,80	11,40	2,80	15,90	14,80	15,70

ANDAMENTO MESE DI AGOSTO (MEDIA SU 24 ORE)

	1	2	3	4	5	6	7	8	9	10	11	12	13	14	15	16	17	18	19	20	21	22	23	24	25	26	27	28	29	30	31
CONC. µg/mc	19,80	21,70	25,0	23,50	27,10	26,20	17,70	20,10	7,50	7,60	16,50	9,80	11,60	16,50	3,20	10,90	8,20	7,80	12,10	6,40	16,10	18	15,20	17,90	26,90	24,50	1,30	12,30	11,20	11	18

ANDAMENTO MESE DI SETTEMBRE (MEDIA SU 24 ORE)

	1	2	3	4	5	6	7	8	9	10	11	12	13	14	15	16	17	18	19	20	21	22	23	24	25	26	27	28	29	30	31
CONC. µg/mc	14,40	35,10	29,60	12,40	8,60	8,70	15,20	14,30	15,20	12,90	13,50	10,10	12,90	11,60	18,20	25,40	24,50	6,40	2,90	2,80	11,60	14,50	7,80	15,90	13,80	20,20	29,90	27,10	18,20	12,90	

ANDAMENTO MESE DI OTTOBRE (MEDIA SU 24 ORE)

	1	2	3	4	5	6	7	8	9	10	11	12	13	14	15	16	17	18	19	20	21	22	23	24	25	26	27	28	29	30	31
CONC. µg/mc	13,80	14,10	0	/	22,30	12,90	0,10	0,40	4,20	4,50	12	12,30	1,8	11,10	12,10	10,80	19,70	18,40	8,10	0	7,30	13,50	20,20	21,70	13,10	8,30	13	15,70	24,20	28,30	24,90

ANDAMENTO MESE DI NOVEMBRE (MEDIA SU 24 ORE)

	1	2	3	4	5	6	7	8	9	10	11	12	13	14	15	16	17	18	19	20	21	22	23	24	25	26	27	28	29	30	31
CONC. µg/mc	25,90	19,80	25,60	23,90	13	10,70	10,10	21,10	23,80	27,20	22,10	24,0	23,50	24,10	27,40	35,20	31,50	34,20	29,30	37,20	48	30,70	12	/	/	/	/	/	/	/	

ANDAMENTO MESE DI DICEMBRE (MEDIA SU 24 ORE)

	1	2	3	4	5	6	7	8	9	10	11	12	13	14	15	16	17	18	19	20	21	22	23	24	25	26	27	28	29	30	31
CONC. µg/mc	-	-	-	-	-	-	-	-	-	-	-	-	-	-	-	-	-	-	-	-	-	-	-	16,2	5,30	12	10,20	19,40	27,30	30,70	2,80

NUMERO SUPERAMENTI PER L'ANNO 2011

GEN	FEB	MAR	APR	MAG	GIU	LUG	AGO	SETT	OTT	NOV	DIC
2	4	2	0	0	0	0	0	0	0	0	0

TOTALE NUMERO SUPERAMENTI PER L'ANNO 2011

N° 8

VALORE MEDIO MENSILE ANNO 2011

GEN	FEB	MAR	APR	MAG	GIU	LUG	AGO	SETT	OTT	NOV	DIC
29,87	31,48	25,79	25,08	21,34	24,80	22,54	15,56	15,55	12,29	25,26	16,62

VALORE MEDIO ANNO 2011

22,18 µg/mc

ANNO 2012

ANDAMENTO MESE DI GENNAIO (MEDIA SU 24 ORE)

	1	2	3	4	5	6	7	8	9	10	11	12	13	14	15	16	17	18	19	20	21	22	23	24	25	26	27	28	29	30	31
CONC. µg/mc	17.20	18.70	21.00	16.20	12.50	7.90	15.80	/	/	/	23.80	15.50	17.60	10.20	17.70	18.50	20.50	21.80	11.80	/	/	/	27.30	0.00	/	/	/	38.00	16.90	30.40	29.00

ANDAMENTO MESE DI FEBBRAIO (MEDIA SU 24 ORE)

	1	2	3	4	5	6	7	8	9	10	11	12	13	14	15	16	17	18	19	20	21	22	23	24	25	26	27	28	29	30	31
CONC. µg/mc	14.90	/	/	/	/	/	/	49.00	26.80	23.60	30.30	49.40	30.40	21.10	18.30	16.80	28.80	0.00	/	/	/	19.30	22.30	30.20	43.00	5.20	19.30	0.00	/		

ANDAMENTO MESE DI MARZO (MEDIA SU 24 ORE)

	1	2	3	4	5	6	7	8	9	10	11	12	13	14	15	16	17	18	19	20	21	22	23	24	25	26	27	28	29	30	31
CONC. µg/mc	/	/	/	/	/	/	/	23.50	26.30	25.50	17.60	10.50	10.80	0.00	/	33.50	28.30	31.30	43.80	46.10	47.80	48.80	38.70	38.80	38.00	19.30	33.90	31.10	27.60	29.90	23.90

ANDAMENTO MESE DI APRILE (MEDIA SU 24 ORE)

	1	2	3	4	5	6	7	8	9	10	11	12	13	14	15	16	17	18	19	20	21	22	23	24	25	26	27	28	29	30	31
CONC. µg/mc	36.30	38.40	50.10	43.10	20.10	10.80	0.50	0.00	20.20	0.00	10.50	17.10	14.30	6.90	16.00	8.40	/	/	/	20.30	25.80	8.60	13.70	7.80	27.90	40.80	37.30	27.90	40.30	31.20	

ANDAMENTO MESE DI MAGGIO (MEDIA SU 24 ORE)

	1	2	3	4	5	6	7	8	9	10	11	12	13	14	15	16	17	18	19	20	21	22	23	24	25	26	27	28	29	30	31
CONC. µg/mc	26.40	22.00	9.00	10.80	13.40	6.00	9.50	15.80	18.40	23.90	23.40	20.80	0.00	15.60	10.40	4.40	13.80	16.80	28.50	19.70	8.50	16.70	22.70	21.00	17.60	15.30	15.10	19.20	12.90	11.30	18.20

ANDAMENTO MESE DI GIUGNO (MEDIA SU 24 ORE)

	1	2	3	4	5	6	7	8	9	10	11	12	13	14	15	16	17	18	19	20	21	22	23	24	25	26	27	28	29	30	31
CONC. µg/mc	27.10	12.60	16.10	7.00	14.90	20.00	19.10	20.10	26.70	19.70	16.60	9.70	13.90	10.70	20.00	16.30	24.60	22.70	32.40	43.00	40.30	36.20	28.30	22.90	26.60	18.80	22.90	/	/	/	

ANDAMENTO MESE DI LUGLIO (MEDIA SU 24 ORE)

	1	2	3	4	5	6	7	8	9	10	11	12	13	14	15	16	17	18	19	20	21	22	23	24	25	26	27	28	29	30	31
CONC. µg/mc	87.90	28.70	26.80	26.00	18.90	17.80	24.60	30.10	30.90	29.90	27.70	22.00	/	/	/	11.20	10.00	16.50	18.80	29.10	20.20	15.00	13.50	14.30	26.50	24.60	40.60	38.10	30.90	23.80	21.40

ANDAMENTO MESE DI AGOSTO (MEDIA SU 24 ORE)

	1	2	3	4	5	6	7	8	9	10	11	12	13	14	15	16	17	18	19	20	21	22	23	24	25	26	27	28	29	30	31
CONC. µg/mc	20.80	28.30	34.70	32.20	44.50	41.30	35.70	22.80	20.80	14.50	17.40	17.00	32.20	27.20	24.20	27.60	28.30	25.00	26.70	25.30	28.90	29.60	33.80	34.40	31.40	10.60	8.50	14.60	18.10	21.40	16.30

ANDAMENTO MESE DI SETTEMBRE (MEDIA SU 24 ORE)

	1	2	3	4	5	6	7	8	9	10	11	12	13	14	15	16	17	18	19	20	21	22	23	24	25	26	27	28	29	30	31
CONC. µg/mc	8.20	15.00	/	/	16.80	27.20	21.50	15.60	16.50	15.30	24.10	8.60	4.60	2.00	4.20	8.80	17.90	26.10	1.20	8.80	18.80	24.20	26.80	12.70	21.60	25.00	37.40	35.40	25.50	15.70	

ANDAMENTO MESE DI OTTOBRE (MEDIA SU 24 ORE)

	1	2	3	4	5	6	7	8	9	10	11	12	13	14	15	16	17	18	19	20	21	22	23	24	25	26	27	28	29	30	31
CONC. µg/mc	14.20	12.70	13.40	13.90	21.20	18.00	16.50	17.40	22.40	21.40	17.20	11.30	11.90	14.00	8.90	10.70	18.90	18.80	20.30	23.40	29.20	41.10	36.10	26.20	28.00	14.00	1.00	5.40	12.00	27.30	16.50

ANDAMENTO MESE DI NOVEMBRE (MEDIA SU 24 ORE)

	1	2	3	4	5	6	7	8	9	10	11	12	13	14	15	16	17	18	19	20	21	22	23	24	25	26	27	28	29	30	31
CONC. µg/mc	8.80	16.60	14.90	6.50	8.60	3.40	10.30	21.40	27.80	26.20	18.50	17.00	10.90	14.80	21.20	28.80	37.30	/	/	25.20	19.20	18.50	16.70	15.50	15.60	40.00	13.60	5.40	5.40	12.70	

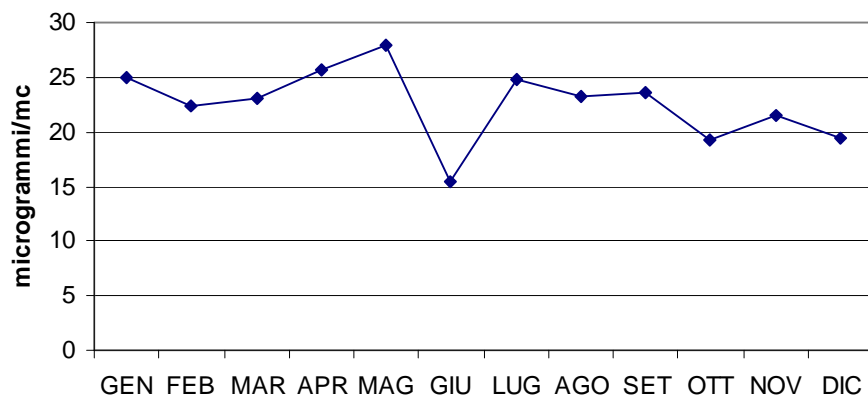
ANDAMENTO MESE DI DICEMBRE (MEDIA SU 24 ORE)

	1	2	3	4	5	6	7	8	9	10	11	12	13	14	15	16	17	18	19	20	21	22	23	24	25	26	27	28	29	30	31
CONC. µg/mc	11.50	0.00	17.30	0.00	/	/	/	/	/	/	16.80	32.40	37.20	21.70	5.20	14.60	9.30	11.30	19.40	21.00	14.50	14.20	15.90	27.10	26.20	10.30	13.90	4.10	19.30	24.60	36.10

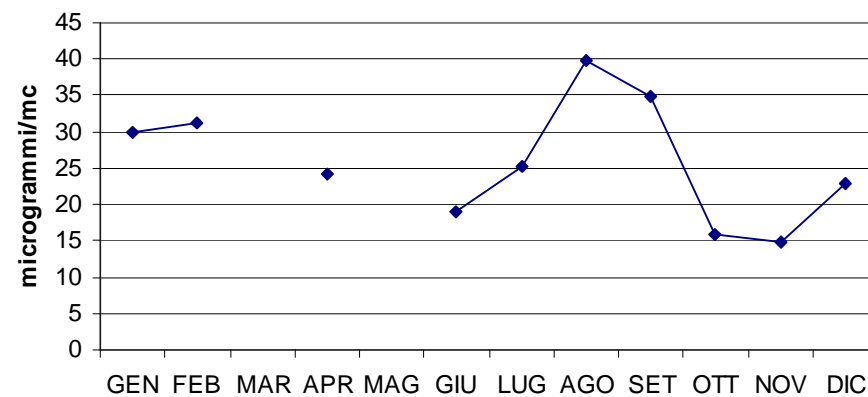
NUMERO SUPERAMENTI PER L'ANNO 2012											
GEN	FEB	MAR	APR	MAG	GIU	LUG	AGO	SETT	OTT	NOV	DIC
0	0	0	1	0	0	1	0	0	0	0	0
TOTALE NUMERO SUPERAMENTI PER L'ANNO 2012											
N° 2											

VALORE MEDIO MENSILE ANNO 2012											
GEN	FEB	MAR	APR	MAG	GIU	LUG	AGO	SETT	OTT	NOV	DIC
18,55	23,61	29,35	21,27	15,71	21,82	25,92	25,61	17,34	18,17	17,17	16,96
VALORE MEDIO ANNO 2012											
20,96 µg/mc											

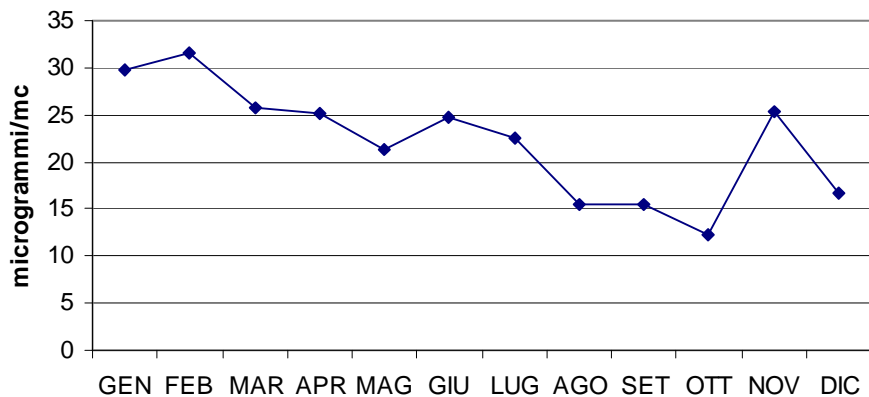
PARTICOLATO ATMOSFERICO ANNO 2009



PARTICOLATO ATMOSFERICO ANNO 2010



PARTICOLATO ATMOSFERICO ANNO 2011



PARTICOLATO ATMOSFERICO ANNO 2012

